

高崎商科大学 2025年度(2026年3月卒) 卒業時キャリアアンケート

対象者 2025年度卒業論文提出者(223名)

回答者数 214名

回答率

96.4%

調査概要

調査目的 本学を卒業する大学生の就職活動・進路に関する満足度を明らかにする。

調査期間 2026年1月19日(月)～2026年1月22日(木) ※卒業論文提出期間

調査方法 事前に調査票を配布し、卒業論文提出時に回収した。匿名による調査票調査を実施。

回答者学科内訳

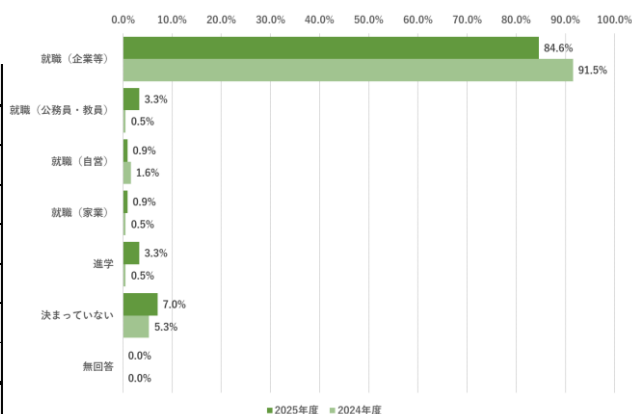
	度数	割合
商学部経営学科	148	69.2%
商学部会計学科	66	30.8%
無回答	0	0.0%
合計	214	100.0%

※参考 2025年度卒業論文提出者内訳

卒論提出学生数【経営】	157
卒論提出学生数【会計】	66
卒論提出学生数【合計】	223

Q1. 卒業後の進路について教えてください(✓は1つ)。

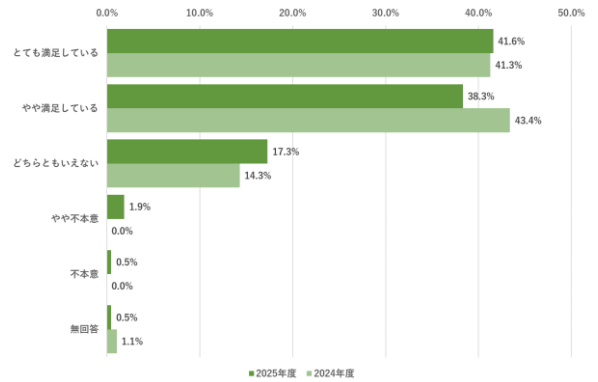
	度数	割合
就職(企業等)	181	84.6%
就職(公務員・教員)	7	3.3%
就職(自営)	2	0.9%
就職(家業)	2	0.9%
進学	7	3.3%
決まっていない	15	7.0%
無回答	0	0.0%
合計	214	100.0%



	商学部経営学科		商学部会計学科		商学部経営学科2024年度		商学部会計学科2024年度	
	度数	割合	度数	割合	度数	割合	度数	割合
就職(企業等)	130	87.8%	51	77.3%	110	92.4%	59	89.4%
就職(公務員・教員)	5	3.4%	2	3.0%	1	0.8%	0	0.0%
就職(自営)	2	1.4%	0	0.0%	1	0.8%	2	3.0%
就職(家業)	2	1.4%	0	0.0%	1	0.8%	0	0.0%
進学	2	1.4%	5	7.6%	0	0.0%	1	1.5%
決まっていない	7	4.7%	8	12.1%	6	5.0%	4	6.1%
無回答	0	0.0%	0	0.0%	0	0.0%	0	0.0%
合計	148	100.0%	66	100.0%	119	100.0%	66	100.0%

Q2. 卒業後の進路について満足していますか？（✓は1つ）。

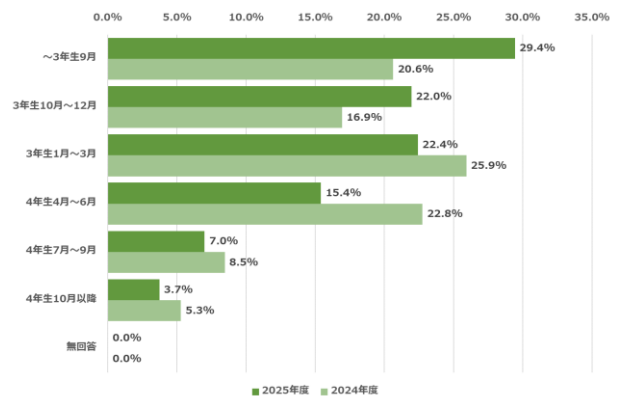
	度数	割合
とても満足している	89	41.6%
やや満足している	82	38.3%
どちらともいえない	37	17.3%
やや不本意	4	1.9%
不本意	1	0.5%
無回答	1	0.5%
合計	214	100.0%



	商学部経営学科		商学部会計学科		商学部経営学科2024年度		商学部会計学科2024年度	
	度数	割合	度数	割合	度数	割合	度数	割合
とても満足している	58	39.2%	31	47.0%	43	36.1%	33	50.0%
やや満足している	55	37.2%	27	40.9%	57	47.9%	24	36.4%
どちらともいえない	29	19.6%	8	12.1%	18	15.1%	9	13.6%
やや不本意	4	2.7%	0	0.0%	0	0.0%	0	0.0%
不本意	1	0.7%	0	0.0%	0	0.0%	0	0.0%
無回答	1	0.7%	0	0.0%	1	0.8%	0	0.0%
合計	148	100.0%	66	100.0%	119	100.0%	66	100.0%

Q3. 進路選択に向けた具体的な行動を開始した時期を教えてください（✓は1つ）。

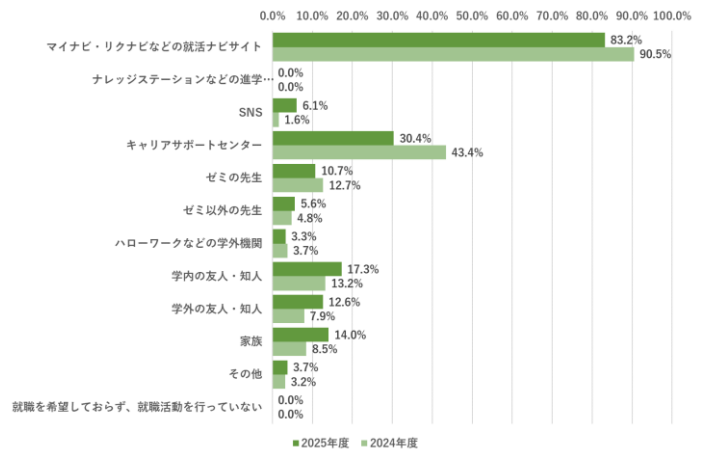
	度数	割合
～3年生9月	63	29.4%
3年生10月～12月	47	22.0%
3年生1月～3月	48	22.4%
4年生4月～6月	33	15.4%
4年生7月～9月	15	7.0%
4年生10月以降	8	3.7%
無回答	0	0.0%
合計	214	100.0%



	商学部経営学科		商学部会計学科		商学部経営学科2024年度		商学部会計学科2024年度	
	度数	割合	度数	割合	度数	割合	度数	割合
～3年生9月	43	29.1%	20	30.3%	19	16.0%	20	30.3%
3年生10月～12月	31	20.9%	16	24.2%	23	19.3%	9	13.6%
3年生1月～3月	36	24.3%	12	18.2%	30	25.2%	18	27.3%
4年生4月～6月	22	14.9%	11	16.7%	30	25.2%	11	16.7%
4年生7月～9月	10	6.8%	5	7.6%	10	8.4%	5	7.6%
4年生10月以降	6	4.1%	2	3.0%	7	5.9%	3	4.5%
無回答	0	0.0%	0	0.0%	0	0.0%	0	0.0%
合計	148	100.0%	66	100.0%	119	100.0%	66	100.0%

Q4. 進路に関する情報をどのように入手していましたか？（複数回答可）

	度数	割合
マイナビ・リクナビなどの就活ナビサイト	178	83.2%
ナレッジステーションなどの進学ナビサイト	0	0.0%
SNS	13	6.1%
キャリアサポートセンター	65	30.4%
ゼミの先生	23	10.7%
ゼミ以外の先生	12	5.6%
ハローワークなどの学外機関	7	3.3%
学内の友人・知人	37	17.3%
学外の友人・知人	27	12.6%
家族	30	14.0%
その他	8	3.7%
就職を希望しておらず、就職活動を行っていない	0	0.0%
回答者数	214	100.0%



	商学部経営学科		商学部会計学科		商学部経営学科2024年度		商学部会計学科2024年度	
	度数	割合	度数	割合	度数	割合	度数	割合
マイナビ・リクナビなどの就活ナビサイト	124	83.8%	54	81.8%	110	92.4%	57	86.4%
ナレッジステーションなどの進学ナビサイト	0	0.0%	0	0.0%	0	0.0%	0	0.0%
SNS	9	6.1%	4	6.1%	1	0.8%	2	3.0%
キャリアサポートセンター	45	30.4%	20	30.3%	50	42.0%	30	45.5%
ゼミの先生	14	9.5%	9	13.6%	15	12.6%	9	13.6%
ゼミ以外の先生	7	4.7%	5	7.6%	4	3.4%	5	7.6%
ハローワークなどの外部機関	0	0.0%	0	0.0%	0	0.0%	0	0.0%
学内の友人・知人	27	18.2%	10	15.2%	15	12.6%	10	15.2%
学外の友人・知人	22	14.9%	5	7.6%	11	9.2%	4	6.1%
家族	22	14.9%	8	12.1%	11	9.2%	5	7.6%
その他	5	3.4%	3	4.5%	2	1.7%	4	6.1%
就職を希望しておらず、就職活動を行っていない	0	0.0%	0	0.0%	0	0.0%	0	0.0%
回答者数	148	100.0%	66	100.0%	119	100%	66	100.0%

その他回答内容（経営学科）

- ・ 活動していない
- ・ スポチャレ

その他回答内容（会計回答）

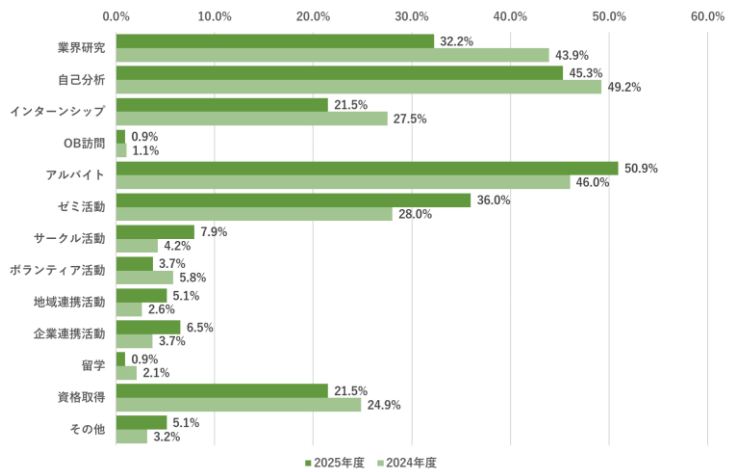
- ・ インターン先の紹介
- ・ YouTube

- ・ バイト先
- ・ キミスカ

- ・ 企業のHP

Q5. 進路選択の際に役立つ経験はどのようなことですか？（複数回答可）

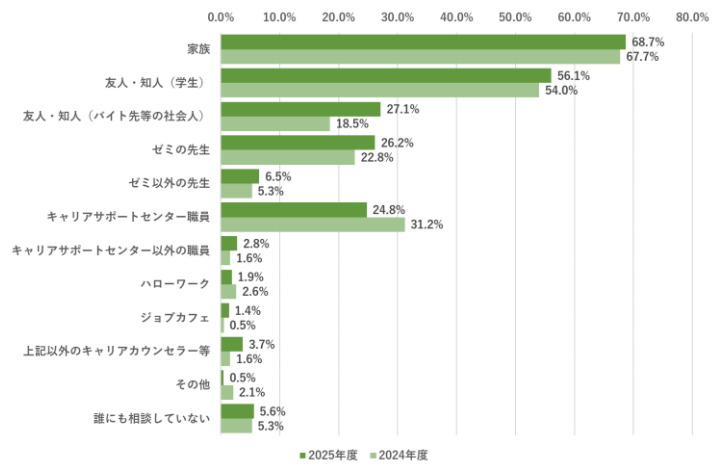
	度数	割合
業界研究	69	32.2%
自己分析	97	45.3%
インターンシップ	46	21.5%
OB訪問	2	0.9%
アルバイト	109	50.9%
ゼミ活動	77	36.0%
サークル活動	17	7.9%
ボランティア活動	8	3.7%
地域連携活動	11	5.1%
企業連携活動	14	6.5%
留学	2	0.9%
資格取得	46	21.5%
その他	11	5.1%
回答者数	214	100.0%



	商学部経営学科		商学部会計学科		商学部経営学科2024年度		商学部会計学科2024年度	
	度数	割合	度数	割合	度数	割合	度数	割合
業界研究	51	34.5%	18	27.3%	59	49.6%	22	33.3%
自己分析	67	45.3%	30	45.5%	61	51.3%	32	48.5%
インターンシップ	22	14.9%	24	36.4%	26	21.8%	26	39.4%
OB訪問	1	0.7%	1	1.5%	0	0.0%	2	3.0%
アルバイト	79	53.4%	30	45.5%	60	50.4%	25	37.9%
ゼミ活動	55	37.2%	22	33.3%	37	31.1%	15	22.7%
サークル活動	15	10.1%	2	3.0%	7	5.9%	1	1.5%
ボランティア活動	8	5.4%	0	0.0%	8	6.7%	3	4.5%
地域連携活動	11	7.4%	0	0.0%	5	4.2%	0	0.0%
企業連携活動	11	7.4%	3	4.5%	6	5.0%	1	1.5%
留学	2	1.4%	0	0.0%	3	2.5%	1	1.5%
資格取得	17	11.5%	29	43.9%	9	7.6%	38	57.6%
その他	9	6.1%	2	3.0%	5	4.2%	1	1.5%
回答者数	148	100.0%	66	100.0%	119	100.0%	66	100.0%

Q6. 進路選択の際は誰に相談しましたか？（複数選択可）

	度数	割合
家族	147	68.7%
友人・知人（学生）	120	56.1%
友人・知人（バイト先等の社会人）	58	27.1%
ゼミの先生	56	26.2%
ゼミ以外の先生	14	6.5%
キャリアサポートセンター職員	53	24.8%
キャリアサポートセンター以外の職員	6	2.8%
ハローワーク	4	1.9%
ジョブカフェ	3	1.4%
上記以外のキャリアカウンセラー等	8	3.7%
その他	1	0.5%
誰にも相談していない	12	5.6%
回答者数	214	100.0%



	商学部経営学科		商学部会計学科		商学部経営学科2024年度		商学部会計学科2024年度	
	度数	割合	度数	割合	度数	割合	度数	割合
家族	100	67.6%	47	71.2%	76	63.9%	50	75.8%
友人・知人（学生）	79	53.4%	41	62.1%	59	49.6%	40	60.6%
友人・知人（バイト先等の社会人）	41	27.7%	17	25.8%	26	21.8%	9	13.6%
ゼミの先生	45	30.4%	11	16.7%	23	19.3%	20	30.3%
ゼミ以外の先生	9	6.1%	5	7.6%	3	2.5%	7	10.6%
キャリアサポートセンター職員	35	23.6%	18	27.3%	44	37.0%	15	22.7%
キャリアサポートセンター以外の職員	5	3.4%	1	1.5%	3	2.5%	0	0.0%
ハローワーク	2	1.4%	2	3.0%	2	1.7%	3	4.5%
ジョブカフェ	1	0.7%	2	3.0%	0	0.0%	1	1.5%
上記以外のキャリアカウンセラー等	8	5.4%	0	0.0%	1	0.8%	2	3.0%
その他	0	0.0%	1	1.5%	1	0.8%	3	4.5%
誰にも相談していない	8	5.4%	4	6.1%	9	7.6%	1	1.5%
回答者数	148	100.0%	66	100.0%	119	100.0%	66	100.0%

その他回答（経営学科）

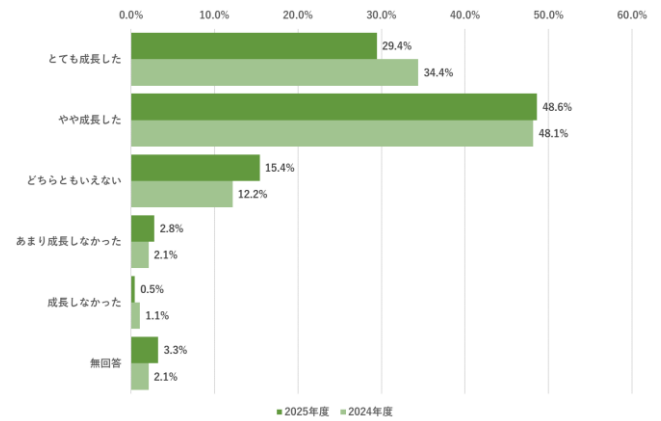
- なし

その他回答（会計学科）

- インターン先の社員の方

Q7. 就職活動を通じて自身の成長を感じることができましたか？（✓は1つ）

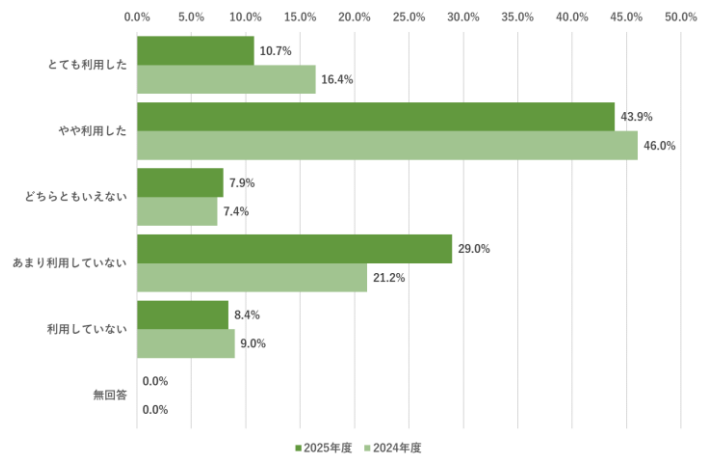
	度数	割合
とても成長した	63	29.4%
やや成長した	104	48.6%
どちらともいえない	33	15.4%
あまり成長しなかった	6	2.8%
成長しなかった	1	0.5%
無回答	7	3.3%
合計	214	100.0%



	商学部経営学科		商学部会計学科		商学部経営学科2024年度		商学部会計学科2024年度	
	度数	割合	度数	割合	度数	割合	度数	割合
とても成長した	45	30.4%	18	27.3%	45	37.8%	18	27.3%
やや成長した	68	45.9%	36	54.5%	50	42.0%	39	59.1%
どちらともいえない	23	15.5%	10	15.2%	15	12.6%	8	12.1%
あまり成長しなかった	6	4.1%	0	0.0%	3	2.5%	1	1.5%
成長しなかった	0	0.0%	1	1.5%	2	1.7%	0	0.0%
無回答	6	4.1%	1	1.5%	4	3.4%	0	0.0%
合計	148	100.0%	66	100.0%	119	100.0%	66	100.0%

Q8. キャリアサポートセンターを利用しましたか？（✓は1つ）

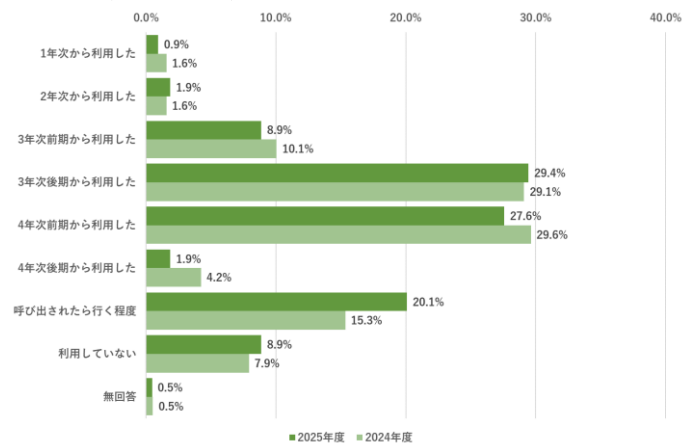
	度数	割合
とても利用した	23	10.7%
やや利用した	94	43.9%
どちらともいえない	17	7.9%
あまり利用していない	62	29.0%
利用していない	18	8.4%
無回答	0	0.0%
合計	214	100.0%



	商学部経営学科		商学部会計学科		商学部経営学科2024年度		商学部会計学科2024年度	
	度数	割合	度数	割合	度数	割合	度数	割合
とても利用した	15	10.1%	8	12.1%	25	21.0%	5	7.6%
やや利用した	65	43.9%	29	43.9%	55	46.2%	31	47.0%
どちらともいえない	14	9.5%	3	4.5%	8	6.7%	6	9.1%
あまり利用していない	42	28.4%	20	30.3%	22	18.5%	16	24.2%
利用していない	12	8.1%	6	9.1%	9	7.6%	8	12.1%
無回答	0	0.0%	0	0.0%	0	0.0%	0	0.0%
合計	148	100.0%	66	100.0%	119	100.0%	66	100.0%

Q9. 何年次からキャリアサポートセンターを利用しましたか？（✓は1つ）

	度数	割合
1年次から利用した	2	0.9%
2年次から利用した	4	1.9%
3年次前期から利用した	19	8.9%
3年次後期から利用した	63	29.4%
4年次前期から利用した	59	27.6%
4年次後期から利用した	4	1.9%
呼び出されたら行く程度	43	20.1%
利用していない	19	8.9%
無回答	1	0.5%
合計	214	100.0%

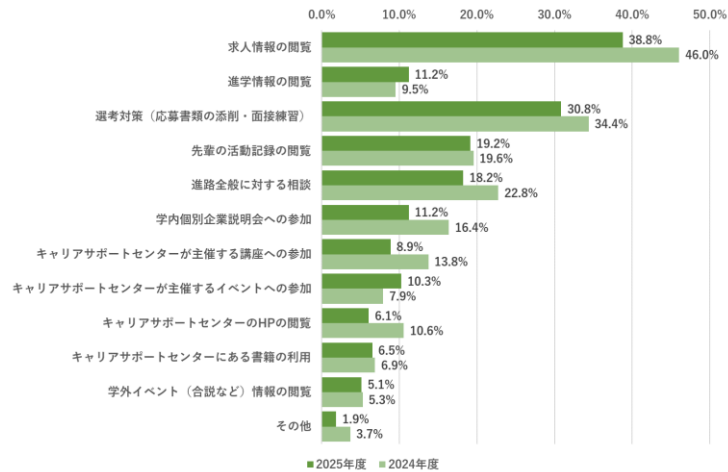


	商学部経営学科		商学部会計学科		商学部経営学科2024年度		商学部会計学科2024年度	
	度数	割合	度数	割合	度数	割合	度数	割合
1年次から利用した	2	1.4%	0	0.0%	2	1.7%	1	1.5%
2年次から利用した	2	1.4%	2	3.0%	3	2.5%	0	0.0%
3年次前期から利用した	12	8.1%	7	10.6%	11	9.2%	8	12.1%
3年次後期から利用した	41	27.7%	22	33.3%	40	33.6%	15	22.7%
4年次前期から利用した	46	31.1%	13	19.7%	32	26.9%	21	31.8%
4年次後期から利用した	2	1.4%	2	3.0%	5	4.2%	3	4.5%
呼び出されたら行く程度	30	20.3%	13	19.7%	19	16.0%	9	13.6%
利用していない	13	8.8%	6	9.1%	7	5.9%	8	12.1%
無回答	0	0.0%	1	1.5%	0	0.0%	1	1.5%
合計	148	100.0%	66	100.0%	119	100.0%	66	100.0%

Q10. キャリアサポートセンターをどのように利用しましたか？利用・参加した項目に✓をお願いします

(複数回答可)

	度数	割合
求人情報の閲覧	83	38.8%
進学情報の閲覧	24	11.2%
選考対策（応募書類の添削・面接練習）	66	30.8%
先輩の活動記録の閲覧	41	19.2%
進路全般に対する相談	39	18.2%
学内個別企業説明会への参加	24	11.2%
キャリアサポートセンターが主催する講座への参加	19	8.9%
キャリアサポートセンターが主催するイベントへの参加	22	10.3%
キャリアサポートセンターのHPの閲覧	13	6.1%
キャリアサポートセンターにある書籍の利用	14	6.5%
学外イベント（合説など）情報の閲覧	11	5.1%
その他	4	1.9%
回答者数	214	100.0%



	商学部経営学科		商学部会計学科		商学部経営学科2024年度		商学部会計学科2024年度	
	度数	割合	度数	割合	度数	割合	度数	割合
求人情報の閲覧	54	36.5%	29	43.9%	56	47%	31	47.0%
進学情報の閲覧	12	8.1%	12	18.2%	12	0.10084034	6	0.09090909
選考対策（応募書類の添削・面接練習）	50	33.8%	16	24.2%	47	39%	17	25.8%
先輩の活動記録の閲覧	28	18.9%	13	19.7%	23	19%	13	19.7%
進路全般に対する相談	25	16.9%	14	21.2%	26	22%	16	24.2%
学内個別企業説明会への参加	15	10.1%	9	13.6%	22	18%	8	12.1%
キャリアサポートセンターが主催する講座への参加	13	8.8%	6	9.1%	14	12%	12	18.2%
キャリアサポートセンターが主催するイベントへの参加	16	10.8%	6	9.1%	9	8%	6	9.1%
キャリアサポートセンターのHPの閲覧	7	4.7%	6	9.1%	13	11%	7	10.6%
キャリアサポートセンターにある書籍の利用	5	3.4%	9	13.6%	9	8%	4	6.1%
学外イベント（合説など）情報の閲覧	7	4.7%	4	6.1%	6	5%	4	6.1%
その他	3	2.0%	1	1.5%	2	2%	5	7.6%
回答者数	148	100.0%	66	100.0%	119	100.0%	66	100.0%

その他の回答（経営学科）

- 利用していない

その他の回答（会計学科）

- 内定報告のみ利用

Q11. キャリアサポートセンターに関する意見や要望があればご自由にお書きください。

経営学科

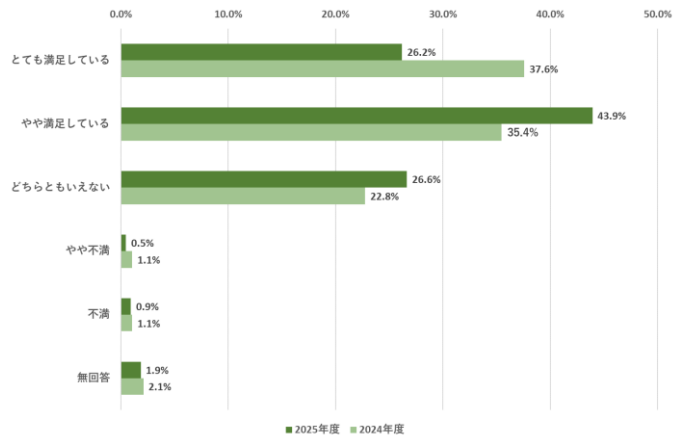
- 就活エージェントにひっかかった側なので、これから就活する人に実態を教えてあげて欲しい。
- 右も左もわからない状態だったので、1から教えてもらえてとても助かりました。
- 少し中に入りづらい雰囲気がある。(3)
- 自己分析にもっと講座内で時間をかけたい。
- キャリサポを利用しない生徒には一切関わらないでください。
- 進路状況を定期的に気にしてくれるので安心しました。
- もう少しADHDやASDに対する理解が必要である。
- 職業理解や自己分析は学生が勝手に行うものだから手出ししないという雰囲気で見られるので、頼ろうと思えなかった。

会計学科

- 面談会をもっと行った方が良いと思う。
- 地元の求人情報が少なかった。

Q12. 本学のキャリア支援の満足度はいかがですか？よろしければ、コメントもお願いします（✓は1つ）

	度数	割合
とても満足している	56	26.2%
やや満足している	94	43.9%
どちらともいえない	57	26.6%
やや不満	1	0.5%
不満	2	0.9%
無回答	4	1.9%
合計	214	100.0%



	商学部経営学科		商学部会計学科		商学部経営学科2024年度		商学部会計学科2024年度	
	度数	割合	度数	割合	度数	割合	度数	割合
とても満足している	43	29.1%	13	19.7%	50	42.0%	19	28.8%
やや満足している	65	43.9%	29	43.9%	39	32.8%	26	39.4%
どちらともいえない	36	24.3%	21	31.8%	25	21.0%	18	27.3%
やや不満	1	0.7%	0	0.0%	2	1.7%	0	0.0%
不満	1	0.7%	1	1.5%	0	0.0%	2	3.0%
無回答	2	1.4%	2	3.0%	3	2.5%	1	1.5%
合計	148	100.0%	66	100.0%	119	100.0%	66	100.0%

コメント

経営学科

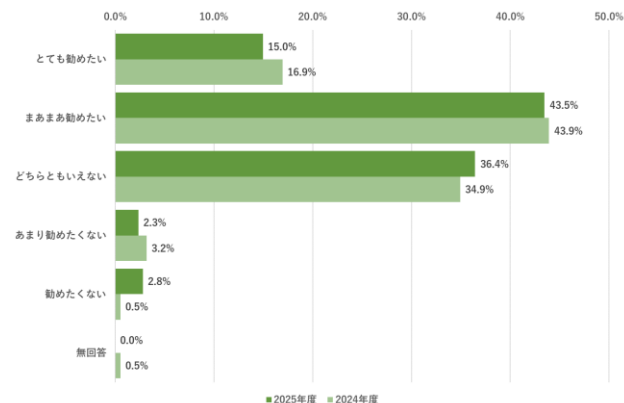
- A-Portal などから連絡していただき助かりました。
- 小さな相談にも乗ってもらえた。
- 必須の面談をきっかけに就活に本腰を入れはじめたので、良い機会になった。
- 部屋を借りたときなどは良いと感じたが、添削で私の思っていることなどで意見がごちゃごちゃしていて不満に思った時があったから。
- もっと早くから通えていればよかったと思いました。
- キャリア。
- 親身になって話を聞いてくれて嬉しかった。(2)
- 電話予約の際、とても丁寧に対応していただきありがとうございます。
- 書類添削が助かった。
- EC 添削や面接対策など充実していた。
- 書類の書き方について詳しく教えてもらって助かりました。
- 履歴書の添削を親身になって教えてくれた。
- とても親身に対応してくれてとても感謝しています。
- 悩んでいた際、親身になって相談にのってくれました。
- 面接対策などボロボロの状態から相談に乗って下さりありがとうございました。
- 進路について相談に乗ってくれたので助かった。
- よく話を聞いてくれる。
- 学生だけでは知るに際して労力がある情報を知れた。
- 最高です。
- 定期的な就活の状態を聞いたり、相談にのってくれてとても心強かった。
- どこからがキャリア支援かが分からない。
- 就職以外の情報があまりにも少なかった。
- 進学のため詳細は分かりません。

会計学科

- 内定等の報告、必要書類しかほとんど関わっていないため。
- スタッフの方、志望動機と面接練習をありがとうございました。
- 年次別に企業を受けた学生のレポートが見れるのが良かった。
- 充実していた。
- 求人情報や過去の内定報告書が多かったので、就活の参考になりました。
- 活動記録の閲覧や相談等を親切にしてもらえました。
- 非常に良い。
- 何が出来るかよく分からなかった為、利用しなかった。
- 進路を考える際の参考となった。

Q13. 親戚や知人に母校（高崎商科大学）を勧めたいと思いますか？（✓は1つ）
コメントもお願いします。

	度数	割合
とても勧めたい	32	15.0%
まあまあ勧めたい	93	43.5%
どちらともいえない	78	36.4%
あまり勧めたくない	5	2.3%
勧めたくない	6	2.8%
無回答	0	0.0%
合計	214	100.0%



	商学部経営学科		商学部会計学科		商学部経営学科2024年度		商学部会計学科2024年度	
	度数	割合	度数	割合	度数	割合	度数	割合
とても勧めたい	25	16.9%	7	10.6%	19	16.0%	11	16.7%
まあまあ勧めたい	63	42.6%	30	45.5%	51	42.9%	30	45.5%
どちらともいえない	53	35.8%	25	37.9%	45	37.8%	21	31.8%
あまり勧めたくない	4	2.7%	1	1.5%	3	2.5%	3	4.5%
勧めたくない	3	2.0%	3	4.5%	0	0.0%	1	1.5%
無回答	0	0.0%	0	0.0%	1	0.8%	0	0.0%
合計	148	100.0%	66	100.0%	119	100.0%	66	100.0%

コメント

経営学科

- 親身に相談に乗ってくださる方が多いので、気軽に相談できることを進めたいです。
- 地域に関する教育や就職支援、学内のイベントなど注力しており、魅力的な大学です。
- 3年次編入生からしたら情報が少ないのとゼミを決める期間を設けてほしかったです。
- 自身で学ぶ（自学）の意思があればどんどん成長できる大学だと思います。
- やりたいことをまだ見つけられていないが、頑張りたい人（親戚や知人に）にすごくおススメしたいです。
- 3.5本の矢プロジェクトおすすすめです。

会計学科

- 自分の将来について視野を広くして見つけられる環境だと思います。
- 楽しかったから。
- 教職課程はすすすめたい。

- 自分なりのペースで楽しく学べるので良いと思います。楽しい学生生活を送れました！
- 立地が微妙。
- 自身のやりたいことが出来る場です。
- 色々な分野を学べるので良い。
- ゼミが地域に関わることだったので、フィールドワークを通じた学びが楽しかった。
- 通いやすいし、後半になって将来使える内容だと分かる。
- 類は友を呼ぶ。
- 自分のためになる活動ができるなら商大でいいけれど、それがないなら勧めない。

- 会社の勉強をしたい人はぜひ。
- 会計学科に限り、高校3年生で特にやりたいことがない人に強く勧めたい。簿記2級取れるので。

まとめ

【Q2】卒業後の進路満足度は、「とても満足している・やや満足している」と回答した学生の割合が79.9%となり、前年度（84.7%）から4.8ポイント低下した。学科別では、経営学科76.4%、会計学科87.9%と11.5ポイントの開きが見られた。

【Q3】特筆すべきは、進路選択の始動時期の早期化である。「3年生9月まで」に活動を開始した学生は29.4%（前年度比8.8ポイント増）、「3年生10月～12月」は22.0%（前年度比5.1ポイント増）とそれぞれ上昇。早期選考の加速を背景に、全体の半数を超える51.4%の学生が3年生の12月までに活動を開始している実態が明らかになった。

【Q6】進路選択の際に誰に相談したかについては、「家族」と回答した学生が68.7%と最も多く、保護者の意見を参考にする様子が窺える。ゼミの先生やキャリアサポートセンターと回答した学生も一定数見られ、家族や友人について、相談先となっていることが分かった。

【Q12】キャリア支援の満足度は、「とても満足している・やや満足している」と回答した学生の割合が70.1%（前年度比2.9ポイント減）とわずかに減少したものの、「不満・やや不満」と答えた学生も1.4%（前年度比0.8ポイント減）に留まった。支援体制への極端な不満は解消されており、概ね安定した評価を得ている。

以上

報告書作成日： 2026年3月31日

調査実施者： 高崎商科大学 キャリアサポートセンター