

# 高崎商科大学 2023年度(2024年卒) 卒業時キャリアアンケート

対象者 2023年度卒業論文提出者(211名)

回答者数 209名 回答率 99.1%

※参考: 2023年度卒業生数211名(含前期卒業生9名)

## 調査概要

調査目的 本学を卒業する大学生の就職活動・進路に関する満足度を明らかにする。

調査期間 2024年1月22日(月)～2024年1月26日(金) ※卒業論文提出期間

調査方法 事前に調査票を配布し、卒業論文提出時に回収した。匿名による調査票調査を実施。

## 回答者学科内訳

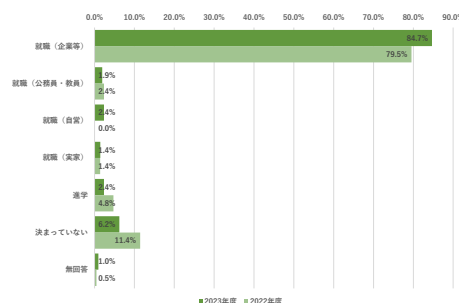
	度数	割合
経営学科	140	67.0%
会計学科	65	31.1%
無回答	4	1.9%
合計	209	100.0%

## ※参考 2023年度卒業論文提出者内訳

卒論提出学生数【経営】	142
卒論提出学生数【会計】	69
卒論提出学生数【合計】	211

## Q1. 卒業後の進路について教えてください(✓は1つ)。

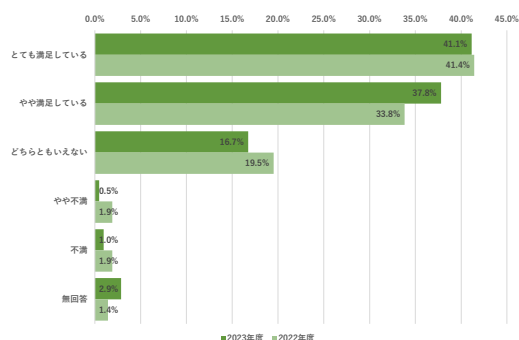
	度数	割合
就職(企業等)	177	84.7%
就職(公務員・教員)	4	1.9%
就職(自営)	5	2.4%
就職(実家)	3	1.4%
進学	5	2.4%
決まっていない	13	6.2%
無回答	2	1.0%
合計	209	100.0%



	【経営】		【会計】		【経営】2022年度		【会計】2022年度	
	度数	割合	度数	割合	度数	割合	度数	割合
就職(企業等)	118	84.3%	55	84.6%	114	82.6%	48	73.8%
就職(公務員・教員)	2	1.4%	2	3.1%	3	2.2%	2	3.1%
就職(自営)	5	3.6%	0	0.0%	0	0.0%	0	0.0%
就職(実家)	3	2.1%	0	0.0%	2	1.4%	1	1.5%
進学	1	0.7%	4	6.2%	2	1.4%	6	9.2%
決まっていない	10	7.1%	3	4.6%	16	11.6%	8	12.3%
無回答	1	0.7%	1	1.5%	1	0.7%	0	0.0%
合計	140	100.0%	65	100.0%	138	100.0%	65	100.0%

## Q2. 卒業後の進路について満足していますか?(✓は1つ)。

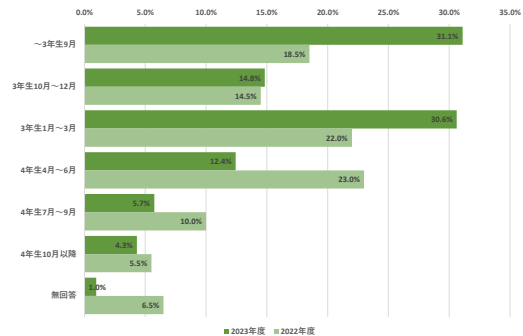
	度数	割合
とても満足している	86	41.1%
やや満足している	79	37.8%
どちらともいえない	35	16.7%
やや不満	1	0.5%
不満	2	1.0%
無回答	6	2.9%
合計	209	100.0%



	【経営】		【会計】		【経営】2022年度		【会計】2022年度	
	度数	割合	度数	割合	度数	割合	度数	割合
とても満足している	51	36.4%	33	50.8%	51	37.0%	32	49.2%
やや満足している	57	40.7%	21	32.3%	50	36.2%	19	29.2%
どちらともいえない	23	16.4%	11	16.9%	31	22.5%	10	15.4%
やや不満	1	0.7%	0	0.0%	2	1.4%	2	3.1%
不満	2	1.4%	0	0.0%	2	1.4%	1	1.5%
無回答	6	4.3%	0	0.0%	2	1.4%	1	1.5%
合計	140	100.0%	65	100.0%	138	100.0%	65	100.0%

### Q3. 進路選択に向けた具体的な行動を開始した時期を教えてください(✓は1つ)。

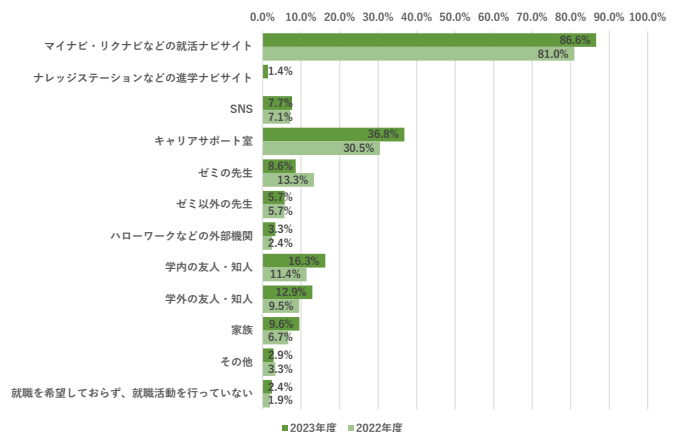
	度数	割合
～3年生9月	65	31.1%
3年生10月～12月	31	14.8%
3年生1月～3月	64	30.6%
4年生4月～6月	26	12.4%
4年生7月～9月	12	5.7%
4年生10月以降	9	4.3%
無回答	2	1.0%
合計	209	100.0%



	【経営】		【会計】		【経営】 2022年度		【会計】 2022年度	
	度数	割合	度数	割合	度数	割合	度数	割合
～3年生9月	36	25.7%	27	41.5%	29	21.3%	8	13.6%
3年生10月～12月	22	15.7%	9	13.8%	18	13.2%	11	18.6%
3年生1月～3月	54	38.6%	9	13.8%	35	25.7%	7	11.9%
4年生4月～6月	16	11.4%	10	15.4%	27	19.9%	17	28.8%
4年生7月～9月	5	3.6%	6	9.2%	11	8.1%	8	13.6%
4年生10月以降	6	4.3%	3	4.6%	8	5.9%	3	5.1%
無回答	1	0.7%	1	1.5%	8	5.9%	5	8.5%
合計	140	100.0%	65	100.0%	136	100.0%	59	100.0%

### Q4. 進路に関する情報をどのように入手していましたか？(複数回答可)

	度数	割合
マイナビ・リクナビなどの就活ナビサイト	181	86.6%
ナレッジステーションなどの進学ナビサイト	3	1.4%
SNS	16	7.7%
キャリアサポート室	77	36.8%
ゼミの先生	18	8.6%
ゼミ以外の先生	12	5.7%
ハローワークなどの外部機関	7	3.3%
学内の友人・知人	34	16.3%
学外の友人・知人	27	12.9%
家族	20	9.6%
その他	6	2.9%
就職を希望しておらず、就職活動を行っていない	5	2.4%
回答者数	209	



	【経営】		【会計】		【経営】 2022年度		【会計】 2022年度	
	度数	割合	度数	割合	度数	割合	度数	割合
マイナビ・リクナビなどの就活ナビサイト	125	89.3%	52	80.0%	121	87.7%	46	70.8%
ナレッジステーションなどの進学ナビサイト	3	2.1%	0	0.0%				
SNS	9	6.4%	7	10.8%	12	8.7%	3	4.6%
キャリアサポート室	48	34.3%	29	44.6%	47	34.1%	15	23.1%
ゼミの先生	11	7.9%	6	9.2%	20	14.5%	8	12.3%
ゼミ以外の先生	5	3.6%	7	10.8%	9	6.5%	3	4.6%
ハローワークなどの外部機関	4	2.9%	3	4.6%	4	2.9%	1	1.5%
学内の友人・知人	19	13.6%	15	23.1%	16	11.6%	7	10.8%
学外の友人・知人	19	13.6%	8	12.3%	18	13.0%	2	3.1%
家族	17	12.1%	3	4.6%	11	8.0%	2	3.1%
その他	4	2.9%	2	3.1%	0	0.0%	5	7.7%
就職を希望しておらず、就職活動を行っていない	3	2.1%	2	3.1%	3	2.2%	1	1.5%
回答者数	140		65		138		65	

#### その他回答内容 (経営学科)

- ・ 家族の友人
- ・ 活動を行っていない

#### その他回答内容 (会計回答)

- ・ アルバイト

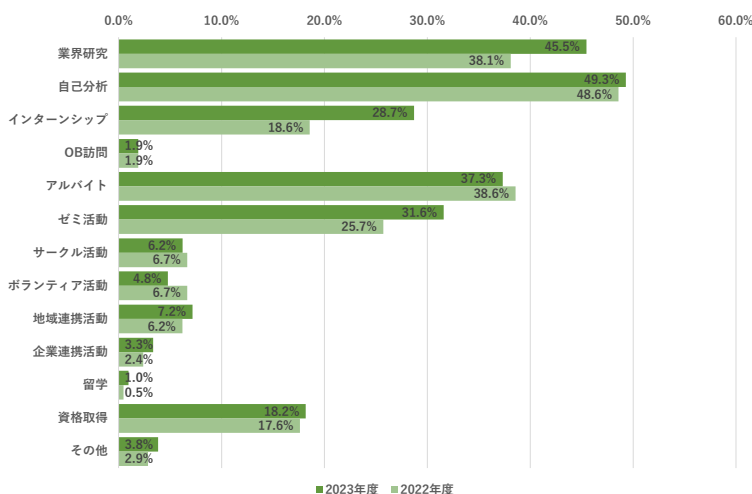
- ・ 同業他社の知人 (社会人)

- ・ 専門学校の先生

### Q5. 進路選択の際に役立つ経験はどのようなことですか？（複数回答可）

	度数	割合
業界研究	95	45.5%
自己分析	103	49.3%
インターンシップ	60	28.7%
OB訪問	4	1.9%
アルバイト	78	37.3%
ゼミ活動	66	31.6%
サークル活動	13	6.2%
ボランティア活動	10	4.8%
地域連携活動	15	7.2%
企業連携活動	7	3.3%
留学	2	1.0%
資格取得	38	18.2%
その他	8	3.8%

回答者数 209

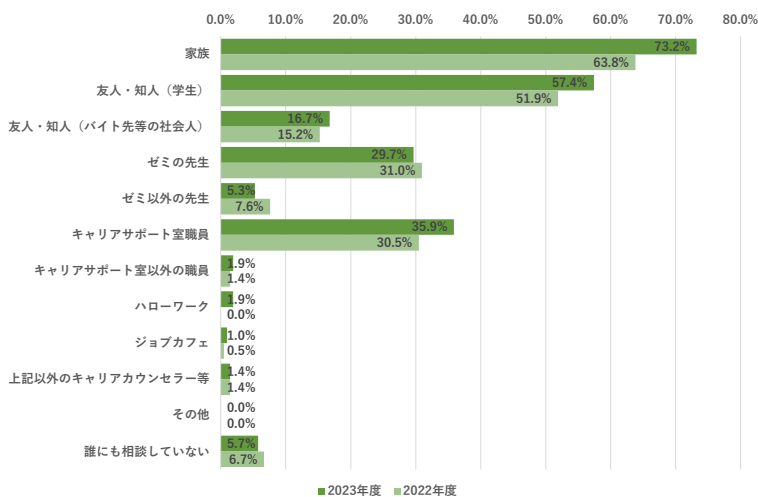


	【経営】		【会計】		【経営】2022年度		【経営】2022年度	
	度数	割合	度数	割合	度数	割合	度数	割合
業界研究	63	45.0%	32	49.2%	59	42.8%	20	30.8%
自己分析	68	48.6%	33	50.8%	72	52.2%	29	44.6%
インターンシップ	40	28.6%	18	27.7%	27	19.6%	11	16.9%
OB訪問	3	2.1%	1	1.5%	1	0.7%	3	4.6%
アルバイト	59	42.1%	18	27.7%	66	47.8%	12	18.5%
ゼミ活動	51	36.4%	14	21.5%	42	30.4%	10	15.4%
サークル活動	11	7.9%	2	3.1%	13	9.4%	1	1.5%
ボランティア活動	9	6.4%	1	1.5%	11	8.0%	3	4.6%
地域連携活動	12	8.6%	3	4.6%	10	7.2%	2	3.1%
企業連携活動	4	2.9%	3	4.6%	4	2.9%	0	0.0%
留学	1	0.7%	1	1.5%	1	0.7%	0	0.0%
資格取得	8	5.7%	29	44.6%	12	8.7%	25	38.5%
その他	4	2.9%	4	6.2%	5	3.6%	1	1.5%
回答者数	140		65		138		65	

### Q6. 進路選択の際は誰に相談しましたか？（複数選択可）

	度数	割合
家族	153	73.2%
友人・知人（学生）	120	57.4%
友人・知人（バイト先等の社会人）	35	16.7%
ゼミの先生	62	29.7%
ゼミ以外の先生	11	5.3%
キャリアサポート室職員	75	35.9%
キャリアサポート室以外の職員	4	1.9%
ハローワーク	4	1.9%
ジョブカフェ	2	1.0%
上記以外のキャリアカウンセラー等	3	1.4%
その他	0	0.0%
誰にも相談していない	12	5.7%

回答者数 209



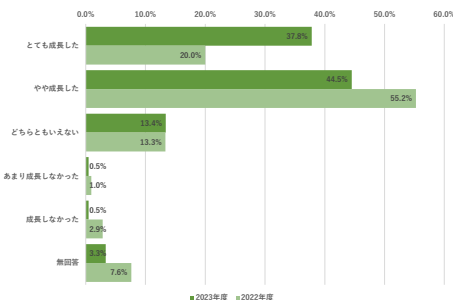
	【経営】		【会計】		【経営】2022年度		【会計】2022年度	
	度数	割合	度数	割合	度数	割合	度数	割合
家族	104	74.3%	47	72.3%	86	62.3%	43	66.2%
友人・知人（学生）	92	65.7%	28	43.1%	72	52.2%	33	50.8%
友人・知人（バイト先等の社会人）	24	17.1%	11	16.9%	28	20.3%	3	4.6%
ゼミの先生	46	32.9%	15	23.1%	37	26.8%	28	43.1%
ゼミ以外の先生	7	5.0%	4	6.2%	8	5.8%	8	12.3%
キャリアサポート室職員	54	38.6%	21	32.3%	45	32.6%	17	26.2%
キャリアサポート室以外の職員	3	2.1%	0	0.0%	1	0.7%	1	1.5%
ハローワーク	3	2.1%	1	1.5%	0	0.0%	0	0.0%
ジョブカフェ	1	0.7%	1	1.5%	1	0.7%	0	0.0%
上記以外のキャリアカウンセラー等	2	1.4%	1	1.5%	2	1.4%	1	1.5%
その他	0	0.0%	0	0.0%	0	0.0%	0	0.0%
誰にも相談していない	5	3.6%	6	9.2%	11	8.0%	3	4.6%
回答者数	140		65		138		65	

### その他回答

- （全学科回答無し）

### Q7. 就職活動を通じて自身の成長を感じることができましたか？（✓は1つ）

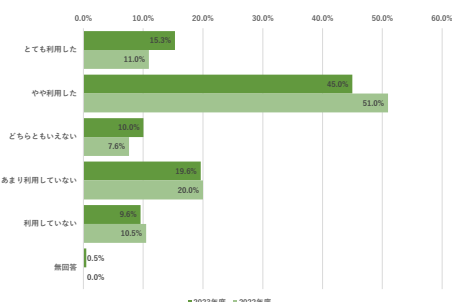
	度数	割合
とても成長した	79	37.8%
やや成長した	93	44.5%
どちらともいえない	28	13.4%
あまり成長しなかった	1	0.5%
成長しなかった	1	0.5%
無回答	7	3.3%
合計	209	100.0%



	【経営】		【会計】		【経営】 2022年度		【会計】 2022年度	
	度数	割合	度数	割合	度数	割合	度数	割合
とても成長した	58	41.4%	20	30.8%	29	21.0%	13	20.0%
やや成長した	56	40.0%	34	52.3%	81	58.7%	30	46.2%
どちらともいえない	19	13.6%	9	13.8%	16	11.6%	12	18.5%
あまり成長しなかった	0	0.0%	1	1.5%	1	0.7%	1	1.5%
成長しなかった	1	0.7%	0	0.0%	4	2.9%	2	3.1%
無回答	6	4.3%	1	1.5%	7	5.1%	7	10.8%
合計	140	100.0%	65	100.0%	138	100.0%	65	100.0%

### Q8. キャリアサポート室を利用しましたか？（✓は1つ）

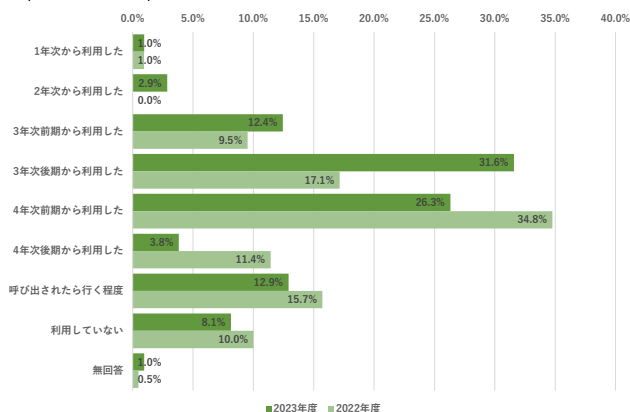
	度数	割合
とても利用した	32	15.3%
やや利用した	94	45.0%
どちらともいえない	21	10.0%
あまり利用していない	41	19.6%
利用していない	20	9.6%
無回答	1	0.5%
合計	209	100.0%



	【経営】		【会計】		【経営】 2022年度		【会計】 2022年度	
	度数	割合	度数	割合	度数	割合	度数	割合
とても利用した	24	17.1%	8	12.3%	16	11.6%	7	10.8%
やや利用した	68	48.6%	25	38.5%	75	54.3%	30	46.2%
どちらともいえない	14	10.0%	6	9.2%	9	6.5%	6	9.2%
あまり利用していない	22	15.7%	18	27.7%	24	17.4%	14	21.5%
利用していない	12	8.6%	7	10.8%	14	10.1%	8	12.3%
無回答	0	0.0%	1	1.5%	0	0.0%	0	0.0%
合計	140	100.0%	65	100.0%	138	100.0%	65	100.0%

### Q9. 何年次からキャリアサポート室を利用しましたか？（✓は1つ）

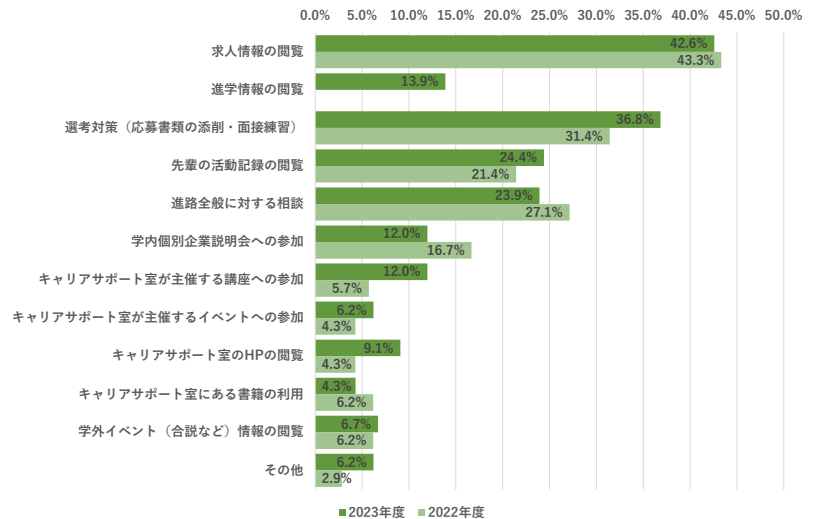
	度数	割合
1年次から利用した	2	1.0%
2年次から利用した	6	2.9%
3年次前期から利用した	26	12.4%
3年次後期から利用した	66	31.6%
4年次前期から利用した	55	26.3%
4年次後期から利用した	8	3.8%
呼び出されたら行く程度	27	12.9%
利用していない	17	8.1%
無回答	2	1.0%
合計	209	100.0%



	【経営】		【会計】		【経営】 2022年度		【会計】 2022年度	
	度数	割合	度数	割合	度数	割合	度数	割合
1年次から利用した	1	0.7%	1	1.5%	2	1.4%	0	0.0%
2年次から利用した	5	3.6%	1	1.5%	0	0.0%	0	0.0%
3年次前期から利用した	19	13.6%	6	9.2%	13	9.4%	7	10.8%
3年次後期から利用した	45	32.1%	20	30.8%	24	17.4%	11	16.9%
4年次前期から利用した	39	27.9%	16	24.6%	51	37.0%	19	29.2%
4年次後期から利用した	4	2.9%	4	6.2%	14	10.1%	8	12.3%
呼び出されたら行く程度	16	11.4%	10	15.4%	21	15.2%	11	16.9%
利用していない	11	7.9%	5	7.7%	13	9.4%	8	12.3%
無回答	0	0.0%	2	3.1%	0	0.0%	1	1.5%
合計	140	100.0%	65	100.0%	138	100.0%	65	100.0%

Q10. キャリアサポート室をどのように利用しましたか？利用・参加した項目に✓をお願いします（複数回答可）

	度数	割合
求人情報の閲覧	89	42.6%
進学情報の閲覧	29	13.9%
選考対策（応募書類の添削・面接練習）	77	36.8%
先輩の活動記録の閲覧	51	24.4%
進路全般に対する相談	50	23.9%
学内個別企業説明会への参加	25	12.0%
キャリアサポート室が主催する講座への参加	25	12.0%
キャリアサポート室が主催するイベントへの参加	13	6.2%
キャリアサポート室のHPの閲覧	19	9.1%
キャリアサポート室にある書籍の利用	9	4.3%
学外イベント（合説など）情報の閲覧	14	6.7%
その他	13	6.2%
回答者数	209	



「進学情報の閲覧」は2023年度新設

	【経営】		【会計】		【経営】2022年度		【会計】2022年度	
	度数	割合	度数	割合	度数	割合	度数	割合
求人情報の閲覧	59	42.1%	30	46.2%	70	51%	18	13.0%
進学情報の閲覧	23	16.4%	6	9.2%				
選考対策（応募書類の添削・面接練習）	50	35.7%	26	40.0%	38	28%	26	18.8%
先輩の活動記録の閲覧	28	20.0%	22	33.8%	35	25%	10	7.2%
進路全般に対する相談	32	22.9%	18	27.7%	38	28%	17	12.3%
学内個別企業説明会への参加	14	10.0%	11	16.9%	25	18%	6	4.3%
キャリアサポート室が主催する講座への参加	15	10.7%	10	15.4%	9	7%	3	2.2%
キャリアサポート室が主催するイベントへの参加	10	7.1%	3	4.6%	8	6%	1	0.7%
キャリアサポート室のHPの閲覧	10	7.1%	9	13.8%	5	4%	4	2.9%
キャリアサポート室にある書籍の利用	4	2.9%	5	7.7%	11	8%	2	1.4%
学外イベント（合説など）情報の閲覧	6	4.3%	8	12.3%	10	7%	3	2.2%
その他	9	6.4%	3	4.6%	5	4%	1	0.7%
回答者数	140		65		138		65	

その他の回答（経営学科）

- ・ 証明書の申請
- ・ 必要な書類の提出
- ・ 提出書類の用紙の受け取り
- ・ 4年次の進路面談、内定報告書の提出
- ・ 担当者との面談
- ・ 面接室の予約・利用
- ・ 利用していない (3)

その他の回答（会計学科）

- ・ オンライン面接の環境を用意していただいた
- ・ 利用していない

Q11. キャリアサポート室に関する意見や要望があればご自由にお書きください。

経営学科

- ・ 今の状態で満足しています
- ・ 相談できてとてもよかった
- ・ 履歴書の添削の際には大変お世話になりました。ありがとうございました。
- ・ 群馬県での就職支援は非常に充実しているように思いましたが、最近では遠方からの学生や就職を機に他県へ出る学生も増えているので、より広域への対応が必要かと思われます。
- ・ 面接で聞かれることを想定して本に作って学生に見せてほしいです
- ・ 訳あって先週に内定辞退しました。卒業延期して就活をやり直すので、来年もよろしくお願い致します。
- ・ いい
- ・ しらない
- ・ 何かやっていましたか？
- ・ なし (4)
- ・ 特に無し (4)
- ・ 特にありません (2)
- ・ 特に無いです (3)
- ・ 特になし (2)

会計学科

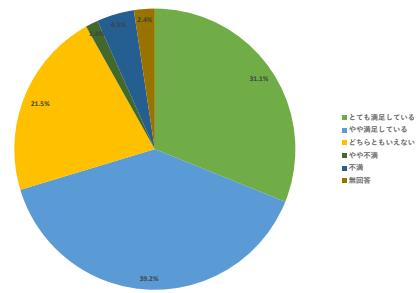
- ・ 証明写真を大学で撮ってもらえたら嬉しかったです。
- ・ 入室しにくい雰囲気があるため、改善してほしい
- ・ 特になし (4)
- ・ 特にありません

学科不明

- ・ 特にありません

Q12. 本学のキャリア支援の満足度はいかがですか？よろしければ、コメントもお願いします（✓は1つ）

	度数	割合
とても満足している	65	31.1%
やや満足している	82	39.2%
どちらともいえない	45	21.5%
やや不満	3	1.4%
不満	9	4.3%
無回答	5	2.4%
合計	209	100.0%



2023 年度新設のため、前年度比較なし

	【経営】		【会計】	
	度数	割合	度数	割合
とても満足している	45	32.1%	20	30.8%
やや満足している	55	39.3%	26	40.0%
どちらともいえない	28	20.0%	15	23.1%
やや不満	2	1.4%	1	1.5%
不満	7	5.0%	2	3.1%
無回答	3	2.1%	1	1.5%
合計	140	100.0%	65	100.0%

コメント

経営学科

- 優しく対応してもらえました。助かりました。
- 話を親身に聞いてくれた。
- しっかりと相談に乗ってくれる
- 相談の時のアドバイスが的確だった
- 面談があり進路について話し合ったことがよい意識を持つことにつながった
- 4年生全員に対する面談が良いと思った
- ご相談に乗っていただき、ありがとうございます。
- 面接（選考）の結果を逐一報告し、アドバイスや励ましの言葉をいただき頑張れました。ありがとうございます。
- 一人一人にしっかりと対応して下さったので満足しています
- 面接練習や相談にたくさん乗ってくださり、自身を持って挑むことができました。大変お世話になりました。
- お忙しい中面接練習を行っていただいたり、アドバイスも適切に行っていただけたのが良かったです
- 面接練習や添削がとても助けてもらいました。ありがとうございました。

会計学科

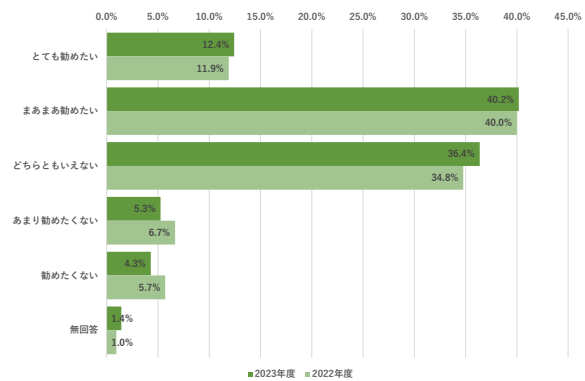
- よく相談にのってもらえたので、とても助かりました。
- 進路指導ありがとうございました。
- 書類の書き方などをていねいに教えてくれました
- 夢をかなえることができました。ありがとうございました。
- 森さんの課外活動は意欲のある人にとっては有意義

- 添削してくれて助かった
- 講座などの受講で就活の基礎を身に付けることができた
- 電話、メール、対面いずれも親身に対応していただき安心しました
- 先輩の記録資料を閲覧し、就活に生かされたのはよかった
- 多くの企業の求人情報があり助けてくれました
- 色々と支援して下さったことで、第1志望の企業から内定を頂くことができた
- 生徒に対する距離が近く質問がしやすかった
- 入室の際に挨拶についてアドバイスを頂けてためになりました
- 大変お世話になりました
- ありがとうございます。(2)
- 就職率考えすぎ
- 何かやっていましたか？
- しらない
- なし (2)

- 3年生の前期からキャリアサポート室主催の就活講座を受けることができたり、履歴書の自己分析などの添削も丁寧に対応して下さったところがとても良かったです。
- いいと思う。
- 面接練習をしてくれてありがとうございました。
- 必ず一回の面談は助かりました
- あまり利用していないのでわからない

**Q13. 親戚や知人に母校（高崎商科大学）を勧めたいと思いますか？（✓は1つ）**  
**コメントもお願いします。**

	度数	割合
とても勧めたい	26	12.4%
まあまあ勧めたい	84	40.2%
どちらともいえない	76	36.4%
あまり勧めたくない	11	5.3%
勧めたくない	9	4.3%
無回答	3	1.4%
合計	209	100.0%



	【経営】		【会計】		参考：2022年度		参考：2022年度	
	度数	割合	度数	割合	度数	割合	度数	割合
とても勧めたい	20	14.3%	6	9.2%	18	13.0%	6	9.2%
まあまあ勧めたい	59	42.1%	24	36.9%	55	39.9%	27	41.5%
どちらともいえない	48	34.3%	26	40.0%	48	34.8%	23	35.4%
あまり勧めたくない	6	4.3%	5	7.7%	8	5.8%	5	7.7%
勧めたくない	6	4.3%	3	4.6%	7	5.1%	4	6.2%
無回答	1	0.7%	1	1.5%	2	1.4%	0	0.0%
合計	140	100.0%	65	100.0%	138	100.0%	65	100.0%

**コメント**

**経営学科**

- 大学内だけでなく学外での活動の種類や数も豊富で様々なことを学べるから
- 大学生活はとても楽しめる
- 自分のやりたいことをできる時間が多いため自分次第で人生が変わる。
- 4年次までにやりたいこと、ゼミ担任のマッチングを考えている人には大いに勧めたいです。
- 観光に関して学べるので良いと思う

- 資格取得に強いから
- 年下の知人がいないため
- 特に無いですが全体的によかったから
- ありがとうございました。
- いみがわからない
- 特になし
- なし

**会計学科**

- 会計専門職を目指す人には勧めたい
- 資格取得など自分の力になることを学ぶことができる！
- 本人のやる気次第。結局どこで学ぶかよりも何をどう学ぶか。駐車場が少なすぎる。お金を払っているのにあれはひどい。

- 本人次第
- 就活に関する支援が充実していて、手厚く指導をしていたからです。
- 都心の大学に比べると劣る点が多いと思います。
- 4年間大変お世話になりました。ありがとうございました。

**まとめ**

卒業後の進路に関する満足度は 2023 年度 78.9%（とても満足している・やや満足している合計）と昨年度から 3.7 ポイント上昇した（2022 年度 75.2%）。学科別で見ると、会計学科の進路満足度の向上が目立つ（2022 年度は 78.4%、2023 年度は 83.2%と 4.8 ポイント上昇）。

進路選択に向けた具体的な行動を聞いた Q3 では昨年度よりも早く活動を開始した学生が目立つ。特に、3 年生の 9 月までに活動を開始した人は、2022 年度は 18.5%だったの対し、2023 年度は 31.1%と最も多い。4 年生の 4 月以降に就職活動を開始した学生数はどの時期でも減少している。特に、昨年度最も多かった 4 年生 4 月～6 月までに開始した割合は 23.0%から 10.6 ポイント減少し、12.4%となった。進路選択の早期化の影響が顕著に表れていると言える。これは、Q9「何年次からキャリアサポート室を利用しましたか？」の設問からも見る推測できる。2022 年度は 2 年次から利用した学生は 0%であったが、2023 年度は 2.9%となった。ごくわずかな数字ではあるが、2 年次から利用した学生がいることが明らかとなった。昨年度最も多かった回答は「4 年次前期から利用した（34.8%）」であったが、2023 年度は「3 年次後期から利用した（31.6%）」と大きく前倒しになっていることが分かる。このことから、早期の進路選択へのフォローが求められていると考えられる。

学科別で見ると、経営学科・会計学科の活動の様子に大きなばらつきがないようであった。特に会計学科の学生に対し、支援の中で簿記などの会計スキルが会計事務所等以外にも活かせる点を伝えている。これにより一般企業等に

も進路選択の可能性が広がり、活動開始時期に学科の違いが見られなくなったと考えられる。

以上

報告書作成日：	2024年3月31日
調査実施者：	高崎商科大学 就職委員会